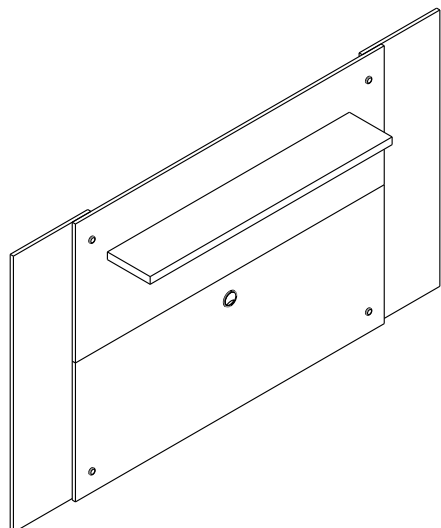


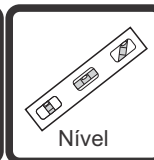
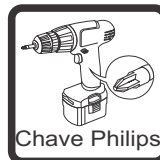
**Produto: PAINEL EXTENSÍVEL AMÉRICA**

**Código: 12689**




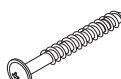
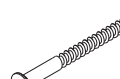











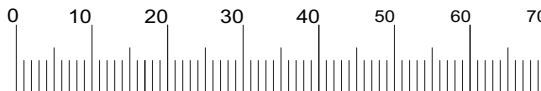
**Medida do produto montado: (1350 a 1600) larg x 900 alt x 185 prof mm**



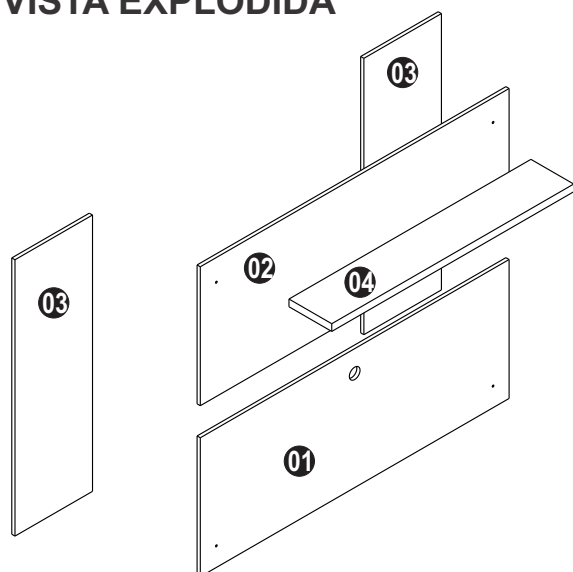
## NECESSÁRIO PARA MONTAGEM:



## Lista de ferragens

|                              |   |   |   |                              |   |
|------------------------------|---|---|---|------------------------------|---|
| <b>A</b>                     |  06x   | <b>B</b>  |  16x   | <b>C</b>                     |  02x   |
| paraf. c/chata 3,5x12 (1475) |   | paraf. c/chata 3,5x22 (1477)  |   | paraf. c/chata 3,5x40 (1471) |   |
| <b>D</b>                     |  02x   | <b>E</b>  |  04x   | <b>F</b>                     |  04x   |
| paraf. flange 5x50 (8794)    |   | paraf. c/chata 5x70 (4907)  |   | bucheta 8mm (1368)           |   |
| <b>G</b>                     |  03x | <b>H</b>  |  04x  | <b>I</b>                     |  04x  |
| chapa união (5365)           |   | passa fio preto (2129)  |   | tampa botão (1346)           |   |
| <b>J</b>                     |  01x | <b>L</b>  |  04x | <b>M</b>                     |  04x |
| Kit suporte para tv (5449)   |   | parafuso M4x30 (4898)   |   | parafuso M5x30 (4900)        |   |
| <b>N</b>                     |  08x | <b>O</b>  |  04x | <b>P</b>                     |  04x |
| parafuso M6x30 (4901)        |   | arruela M6x1/4 (4905)   |   | arruela M5x3/16 (4904)       |   |
| <b>Q</b>                     |  04x |  |   |                              |   |
| porca M6 (4902)              |   |   |   |                              |   |

## VISTA EXPLODIDA



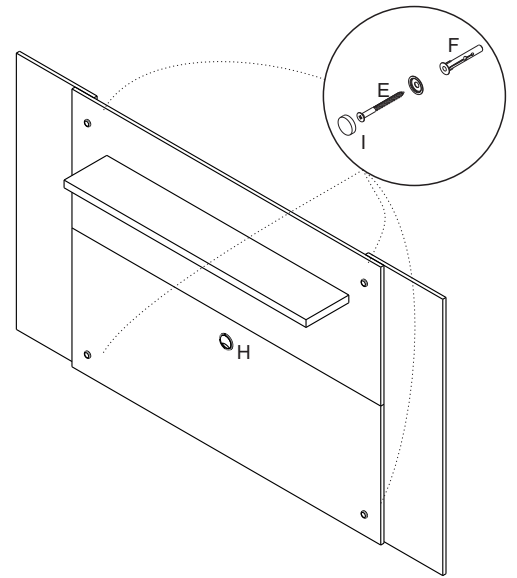
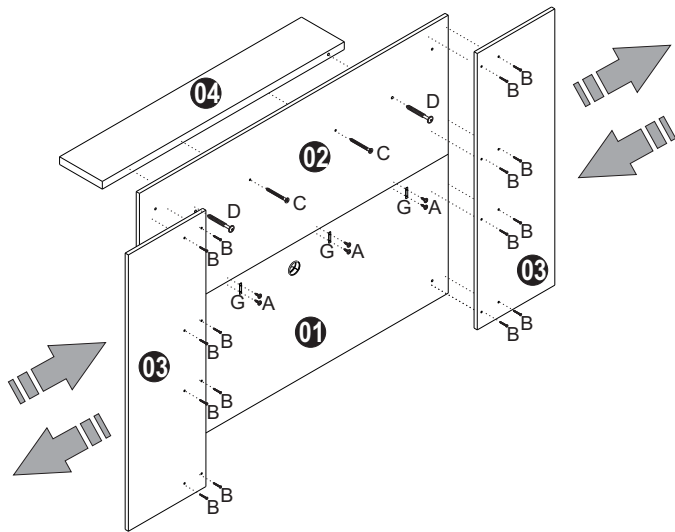
## Listagem de peças Painel América

| Item | Ref.  | Descrição       | Comprimento | Largura | Altura | Quantidade | Material |
|------|-------|-----------------|-------------|---------|--------|------------|----------|
| 1    | 12805 | Painel inferior | 1155        | 450     | 12     | 1          | MDP      |
| 2    | 12806 | Painel superior | 1155        | 450     | 12     | 1          | MDP      |
| 3    | 12807 | Painel lateral  | 895         | 290     | 12     | 2          | MDP      |
| 4    | 12808 | Prateleira      | 905         | 160     | 25     | 1          | MDP      |

**IMPORTANTE:** Antes da montagem deste produto, confira todo conteúdo de peças e componentes conforme indicado abaixo. No caso de falta de peças, entre imediatamente em contato com a loja onde o mesmo foi comprado para resolução do problema. A não observância desta instrução, exime o fabricante de quaisquer responsabilidades futuras.

1°

2°



## Certificado de Garantia e Entrega Técnica Valdemóveis

**\*O preenchimento do formulário pelo consumidor é de responsabilidade do lojista e montadores, assim como, a conferência da assinatura de acordo com o RG.**

Solicitamos que esse termo de garantia convencional seja lido atentamente, preenchido e assinado.

Esta garantia começa a ter validade a partir da data do recebimento do produto pelo lojista e a montagem do mesmo na casa do consumidor final. Devendo seguir as seguinte orientações:

- 1- Abertura do produto na residência do consumidor final, na frente de pessoa responsável pelo acompanhamento da montagem.
- 2- Conferência de todas as peças do produto, em quantidade e condições, tudo conforme a orientação de montagem.
- 3- Após a montagem fazer o manuseio do produto com a pessoa responsável pelo recebimento, orientando e fazendo os testes necessários para conferir o estado do produto se está perfeito.
- 4- Caso tenha algum defeito, fazer o preenchimento imediato do problema neste formulário, tirar foto e mandar para a empresa no prazo máximo de 1 dia útil.
- 5- Orientar que os produtos home suspenso e painel de fabricação da Valdemóveis tem que ser utilizados para colocação de TV e similares apenas presas no painel ou no home através dos suportes parafusados, que são enviados pela empresa, tendo que ser vistoriados no ato da montagem se esta ficou adequada e segura, não podendo ser colocada em cima dos NICHOS a TV ou similar, pois não foi fabricado com essa finalidade, não tendo condições de aguentar o peso.**
- 6- A Valdemóveis e a loja não se responsabilizam pela fragilidade da parede.

Formulário para ser respondido e assinado pelo consumidor:

Nome consumidora final: \_\_\_\_\_

CPF nº: \_\_\_\_\_

RG nº: \_\_\_\_\_

Endereço: \_\_\_\_\_

Produto comprado: \_\_\_\_\_

Código/Lote: \_\_\_\_\_

- a- Produto foi aberto na frente do consumidor? ( ) sim ( ) não
- b- Produto encontra-se em perfeitas condições? ( ) sim ( ) não
- c- As peças e kits foram completas? ( ) sim ( ) não
- d- O produto após montado e vistoriado está adequado ao uso, não apresentando nenhum defeito? ( ) sim ( ) não
- e- Foi devidamente orientado seu uso? ( ) sim ( ) não
- f- Foi advertido que o produto home e painel não pode ser utilizado o nicho para colocação de TV e similar? ( ) sim ( ) não
- g- Foi vistoriado o produto home e painel e a montagem saiu correta estando seguro ao uso? ( ) sim ( ) não

Após lido e vistoriado venho assinar: \_\_\_\_\_

Data: \_\_\_\_\_

**Obs: Para qualquer pedido de assistência técnica junto a empresa Valdemóveis o presente documento é essencial e imprescindível, tendo que ser enviado junto com pedido de assistência. As demais normas segue Código de Defesa do Consumidor.**

Reclamação do produto no ato da entrega: \_\_\_\_\_

### Disposições Gerais

A Valdemóveis reserva-se ao direito de alterar as características gerais, técnicas e estéticas dos produtos por ela produzidos e comercializados sem prévio aviso. Este Certificado de Garantia é valido apenas para produtos vendidos e utilizados no território brasileiro.