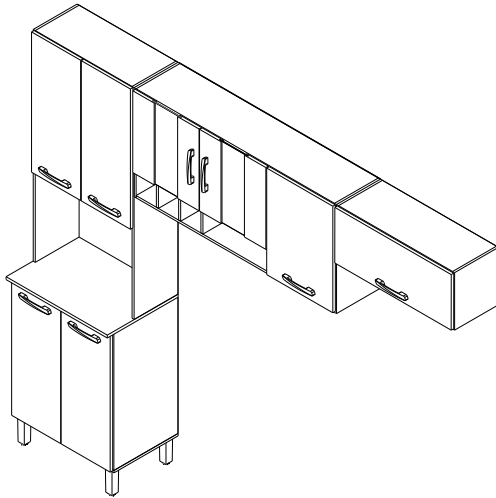
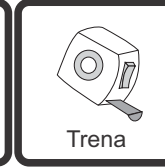



Produto: COZINHA ZAFIRA 3 PEÇAS

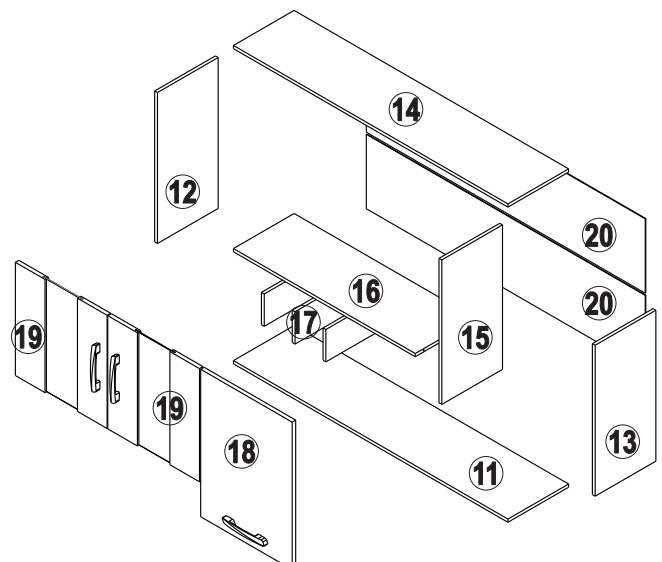
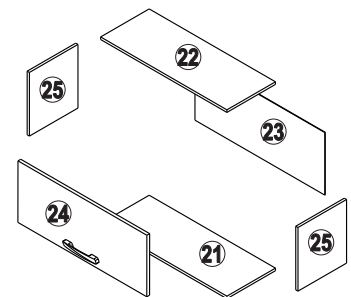
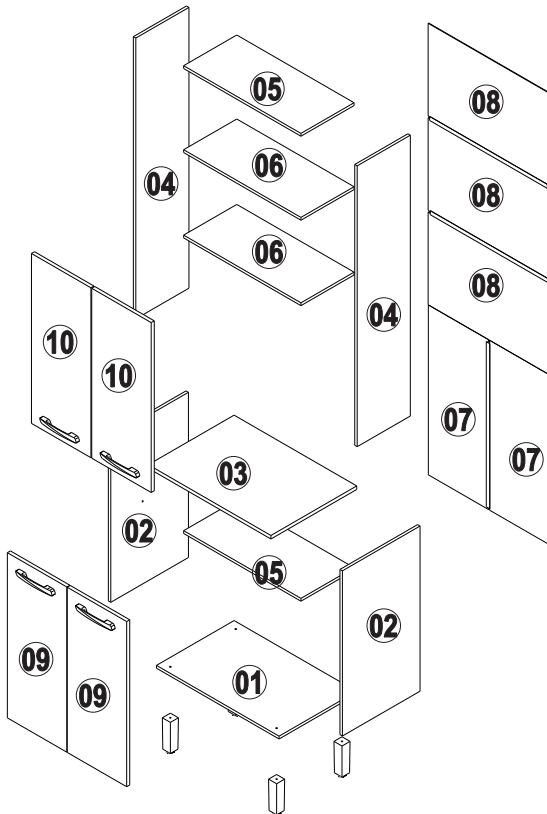
Medida do produto montado: 2500 larg. x 2060 alt. x 420 prof.




















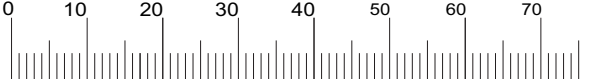
NECESSÁRIO PARA MONTAGEM:

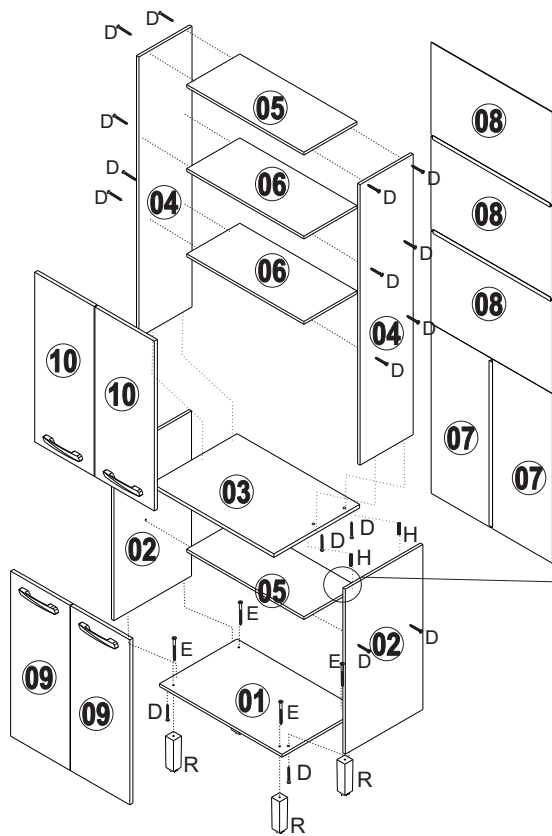


VISTA EXPLODIDA

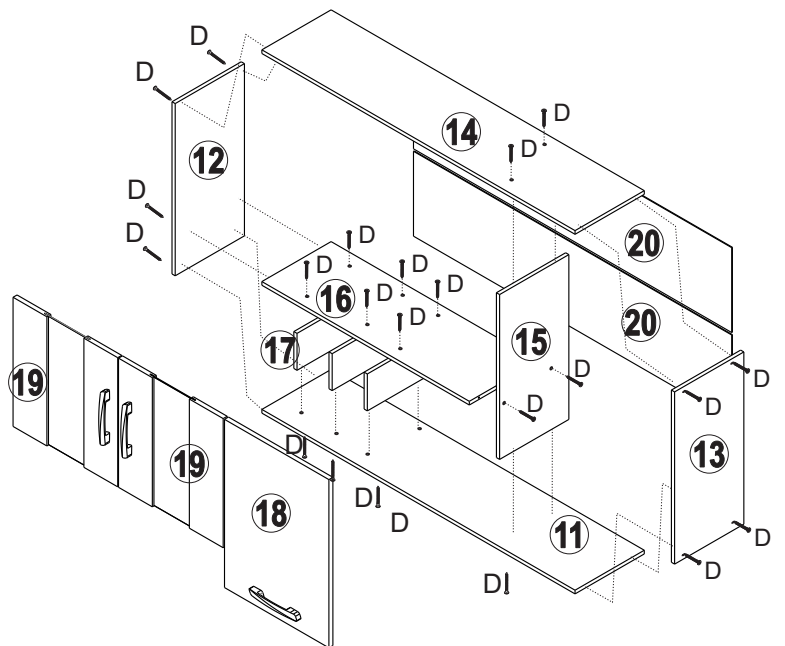


Item	Ref.	Descrição	Comprimento	Largura	Altura	Quantidade	Material
1	12837	Base paineleiro- zafira	600	380	12	1	MDP
2	12838	Lateral inferior- zafira	700	380	12	2	MDP
3	12840	Tampo paineleiro- zafira	600	420	15	1	MDP
4	12841	Lateral superior paineleiro- zafira	1190	260	12	2	MDP
5	12844	Tampo /prateleira fixa-zafira	574	260	12	2	MDP
6	12843	Prateleira fixa 2uv- zafira	574	260	12	2	MDP
7	12847	Costas inferior paineleiro- zafira	720	294	2,5	2	HDF
8	12848	Costas superior paineleiro- zafira	595	393	2,5	3	HDF
9	12845	Porta inferior paineleiro- zafira	700	291	15	2	MDP
10	12846	Porta superior paineleiro-zafira	720	291	15	2	MDP
11	12814	Base aereo 1200- zafira	1176	260	12	1	MDP
12	12815	Lateral esquerda aereo 1200- zafira	560	260	12	1	MDP
13	12816	Lateral direita aereo 1200-zafira	560	260	12	1	MDP
14	12817	Tampo aereo 1200-zafira	1176	260	12	1	MDP
15	12818	Divisão aereo 1200- zafira	536	260	12	1	MDP
16	12819	Prateleira fixa aereo 1200- zafira	779	260	12	1	MDP
17	12820	Divisão adega 1200- zafira	256	120	12	3	MDP
18	12856	Porta balcão/aereo 1200- zafira	547	392	15	1	MDP
19	12823	Porta com vidro aereo- zafira	420	393	15	2	MDP/VIDRO
20	12822	costas aereo 1200- zafira	1195	276	2,5	2	HDF
21	12831	Base geladeira- zafira	676	260	12	1	MDP
22	12834	Tampo geladeira- zafira	676	260	12	1	MDP
23	12835	Costas geladeira- zafira	695	290	2,5	1	HDF
24	12836	Porta geladeira- zafira	690	295	15	1	MDP
25	12832	Lateral arm. Geladeira- zafira	295	260	12	2	MDP

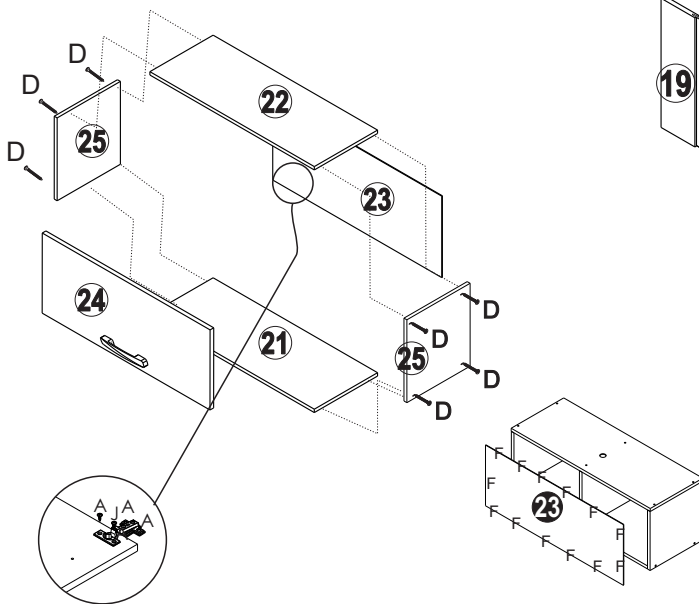
A  paraf. chata 3,5x12 (1475) 80x	B  paraf. flangeado 3,5x14 (1479) 08x	C  paraf. chata 3,5x30 (1478) 16x	D  paraf. chata 4,0x40 (1481) 60x	E  paraf. chata 5,0x50 (10940) 04x
F  prego 8x8 (2870) 140x	G  fixador metálico (1328) 04x	H  cavilha 6x30 (1293) 04x	I  cantoneira 4 furos (2188) 04x	J  dobradiça pressão (1348) 16x
L  Puxador Enzo (12665) 08x	M  pés 130mm retangular (11942) 04x	N  suporte de fixação metálico (1370) 07x	O  proteção p/ cantoneira branca (1371) 07x	P  bucha expansiva nº 8 (1368) 07x
K  pistão à gás força normal 40N (1408) 01x	R  2- perfil H 574 mm (6067) 1- perfil H 720 mm (8655) 1- perfil H 1157mm (10957)			



Paneleiro Zafira



Armario aereo 1200 Zafira



Armario geladeira Zafira



“Senhores montadores, por favor, ajude-nos a ajudar”

Certificado de Garantia e Entrega Técnica Valdemóveis

***O preenchimento do formulário pelo consumidor é de responsabilidade do lojista e montadores, assim como, a conferência da assinatura de acordo com o RG.**

Solicitamos que esse termo de garantia convencional seja lido atentamente, preenchido e assinado.

Esta garantia começa a ter validade a partir da data do recebimento do produto pelo lojista e a montagem do mesmo na casa do consumidor final.

Devendo seguir as seguinte orientações:

- 1- Abertura do produto na residência do consumidor final, na frente de pessoa responsável pelo acompanhamento da montagem.
- 2- Conferência de todas as peças do produto, em quantidade e condições, tudo conforme a orientação de montagem.
- 3- Após a montagem fazer o manuseio do produto com a pessoa responsável pelo recebimento, orientando e fazendo os testes necessários para conferir o estado do produto se está perfeito.
- 4- Caso tenha algum defeito, fazer o preenchimento imediato do problema neste formulário, tirar foto e mandar para a empresa no prazo máximo de 1 dia útil.
- 5- Orientar que os produtos home suspenso e painel de fabricação da Valdemóveis tem que ser utilizados para colocação de TV e similares apenas presas no painel ou no home através dos suportes parafusados, que são enviados pela empresa, tendo que ser vistoriados no ato da montagem se esta ficou adequada e segura, não podendo ser colocada em cima dos NICHOS a TV ou similar, pois não foi fabricado com essa finalidade, não tendo condições de aguentar o peso.**
- 6- A Valdemóveis e a loja não se responsabilizam pela fragilidade da parede.

Formulário para ser respondido e assinado pelo consumidor:

Nome consumidora final: _____

CPF n°: _____

RG n°: _____

Endereço: _____

Produto comprado: _____

Código/Lote: _____

- a- Produto foi aberto na frente do consumidor? () sim () não
- b- Produto encontra-se em perfeitas condições? () sim () não
- c- As peças e kits foram completas? () sim () não
- d- O produto após montado e vistoriado está adequado ao uso, não apresentando nenhum defeito? () sim () não
- e- Foi devidamente orientado seu uso? () sim () não
- f- Foi advertido que o produto home e painel não pode ser utilizado o nicho para colocação de TV e similar? () sim () não
- g- Foi vistoriado o produto home e painel e a montagem saiu correta estando seguro ao uso? () sim () não

Após lido e vistoriado venho assinar: _____

Data: _____

Obs: Para qualquer pedido de assistência técnica junto a empresa Valdemóveis o presente documento é essencial e imprescindível, tendo que ser enviado junto com pedido de assistência. As demais normas segue Código de Defesa do Consumidor.

Reclamação do produto no ato da entrega: _____

Disposições Gerais

A Valdemóveis reserva-se ao direito de alterar as características gerais, técnicas e estéticas dos produtos por ela produzidos e comercializados sem prévio aviso.

Este Certificado de Garantia é valido apenas para produtos vendidos e utilizados no território brasileiro.

Data de elaboração: 16/12/2021

Ultima atualização: 00/00/0000

e-mail: assistência @valdemoveis.com.br