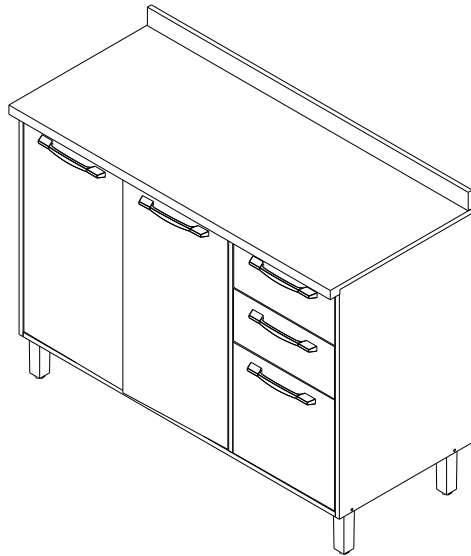
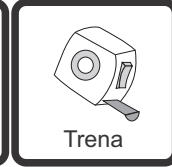



**Produto: Balcão 1200 - Áustria**

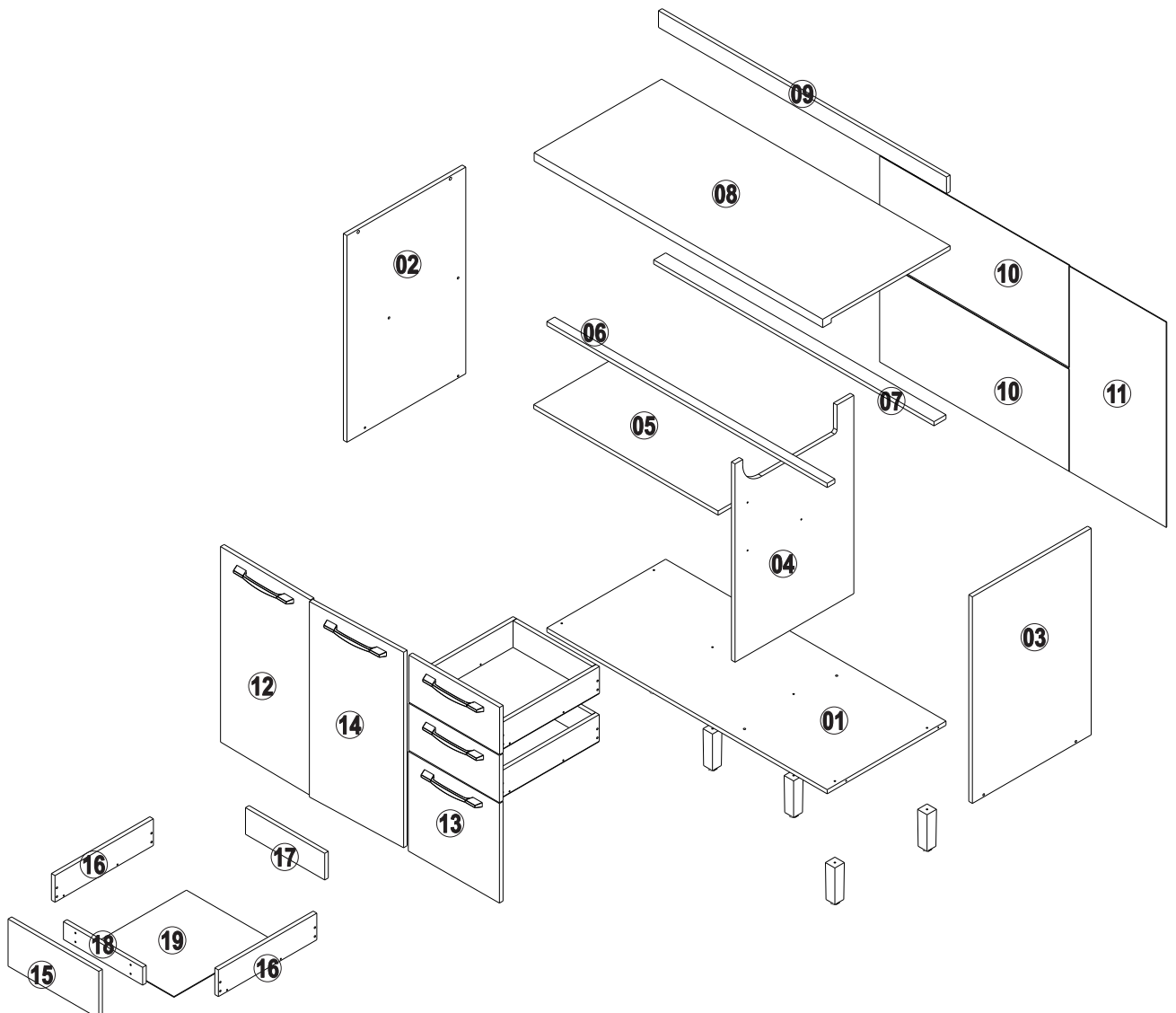
**Código: 12738**

**Medida do produto montado: 1200x950x530**

## NECESSÁRIO PARA MONTAGEM:



## VISTA EXPLODIDA



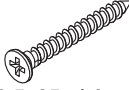
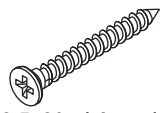
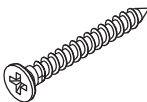
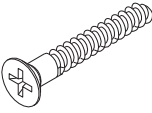
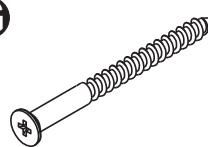
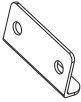
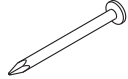

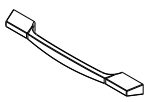

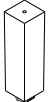

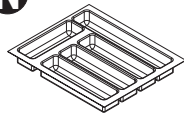



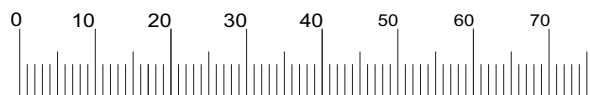
**IMPORTANTE:** Antes da montagem deste produto, confira todo conteúdo de peças e componentes conforme indicado abaixo. No caso de falta de peças, entre imediatamente em contato com a loja onde o mesmo foi comprado para resolução do problema. A não observância desta instrução, exime o fabricante de quaisquer responsabilidades futuras.

## Listagem de peças Balcão 1200 austria

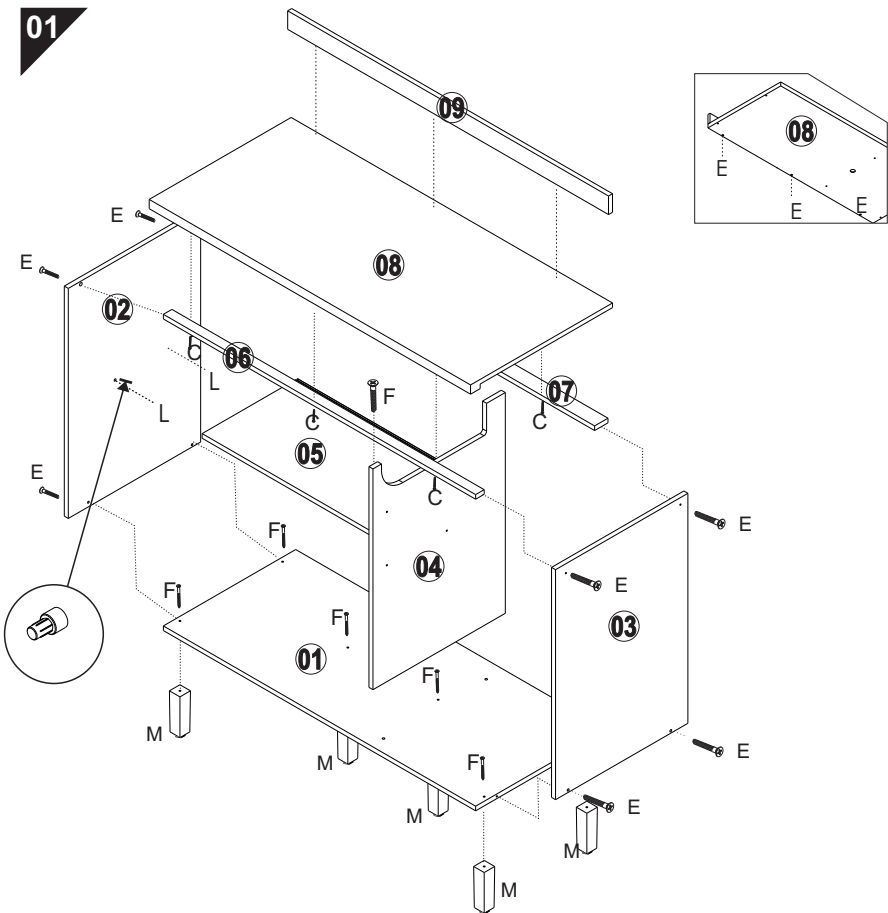
Item	Ref.	Descrição	Comprimento	Largura	Altura	Quantidade	Material
1	13089	Base balcão 1200- austria	1168	495	15	1	MDP
2	12890	Lateral esquerda balcão 1200	745	495	15	1	MDP
3	13090	Lateral direita balcão 1200	745	495	15	1	MDP
4	13091	Divisão balcão 1200	715	495	15	1	MDP
5	13086	Prateleira movel	768	350	15	1	MDP
6	13015	Travessa frontal balcão	1168	32	15	1	MDF
7	13095	Travessa traseira balcão	1168	50	15	1	MDF
8	13092	Tampo balcão 1200	1202	531	30	1	MDP
9	772	Rodatampo 1200	1200	60	15	1	MDP
10	13093	Ferro balcão	790	368	2,5	2	HDF
11	13085	Ferro vertical balcão	740	405	2,5	1	HDF
12	13088	Porta balcão	705	380	15	1	MDP
13	13094	Porta balcão menor	378	359	15	1	MDP
14	13076	Porta central balcão 1200-austria	705	380	15	1	MDP
15	13097	Frente de gaveta	378	170	15	2	MDP
16	12519	Lateral de gaveta	410	96	15	4	MDP
17	13098	Contra frente	330	64	15	2	MDP
18	13099	Traseiro gaveta	330	96	15	2	MDP
19	13100	Fundo de gaveta	358	410	2,5	2	HDF

## Lista de ferragens

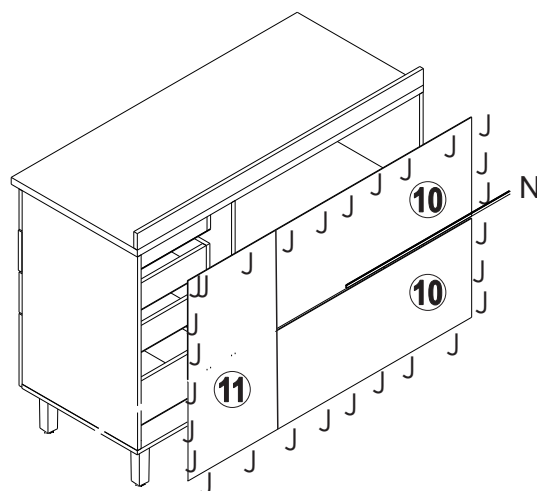
<p><b>A</b> 44x</p>  <p>paraf. 3,5x14 c/chata (1473)</p>	<p><b>B</b> 16x</p>  <p>paraf. 3,5x14 c/flange (1479)</p>	<p><b>C</b> 18x</p>  <p>paraf. 3,5x25 c/chata (1687)</p>	<p><b>D</b> 10x</p>  <p>paraf. 3,5x30 c/chata (1478)</p>
<p><b>E</b> 19x</p>  <p>paraf. 3,5x40 c/chata (1471)</p>	<p><b>F</b> 12x</p>  <p>paraf. estrutural 5,0x40 (1470)</p>	<p><b>G</b> 06x</p>  <p>paraf. 5,0x50 C/chata (10940)</p>	<p><b>H</b> 02x</p>  <p>Batente p /porta(1324 )</p>
<p><b>I</b> 50x</p>  <p>Prego 8x8 (2870)</p>	<p><b>J</b> 06x</p>  <p>dobradiça curva (1310)</p>	<p><b>K</b> 05x</p>  <p>puxador celena (12666)</p>	<p><b>L</b> 04x</p>  <p>pino suporte 6x8 (1311)</p>
<p><b>M</b> 06x</p>  <p>pé retângular 130 (11942)</p>	<p><b>N</b> 01x</p>  <p>perfil H 768mm (12607)</p>	<p><b>N</b> 01x</p>  <p>divisor para talher (4121)</p>	<p><b>O</b> 02x</p>  <p>corrediça telescópica 350 mm x 32 mm (4100)</p>



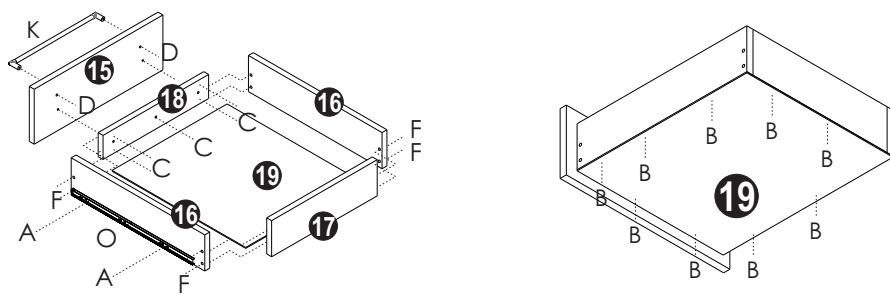
01



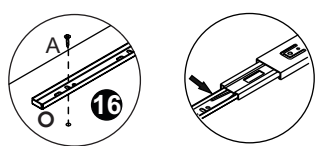
02



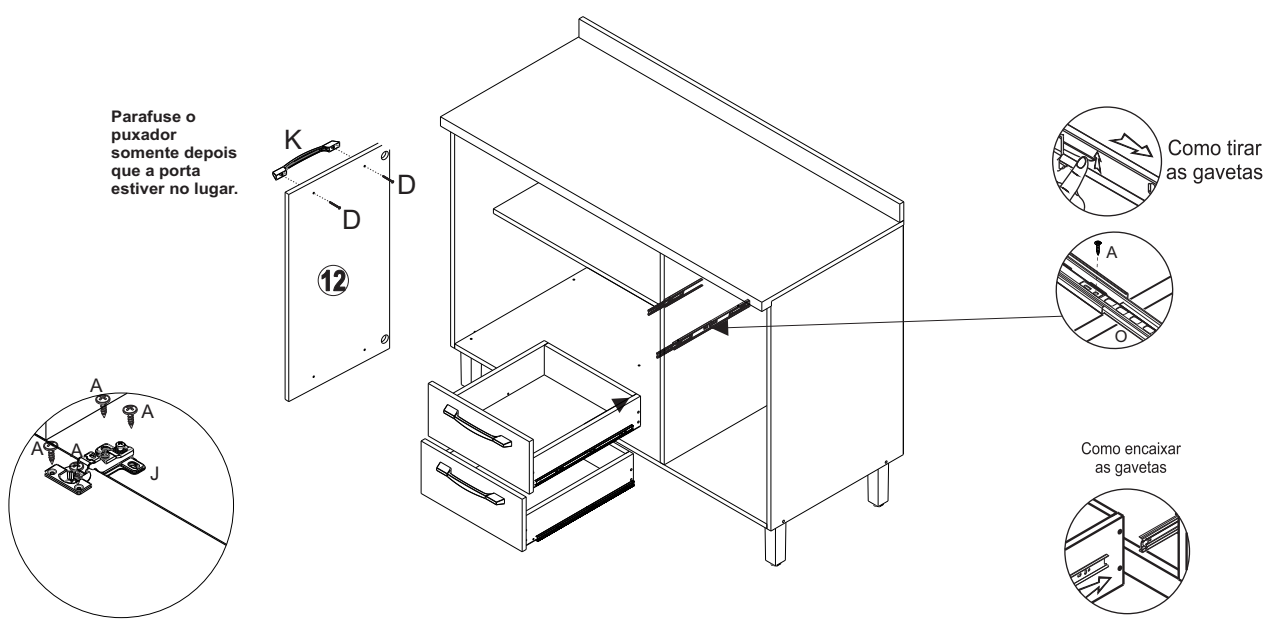
03



Desmontar os Trilhos telescópicos abaixando a trava conforme detalhe



04



Parafuse o puxador somente depois que a porta estiver no lugar.

Como tirar as gavetas

Como encaixar as gavetas

# “Senhores montadores, por favor, ajude-nos a ajudar”

## Certificado de Garantia e Entrega Técnica Valdemóveis

**\*O preenchimento do formulário pelo consumidor é de responsabilidade do lojista e montadores, assim como, a conferência da assinatura de acordo com o RG.**

Solicitamos que esse termo de garantia convencional seja lido atentamente, preenchido e assinado.

Esta garantia começa a ter validade a partir da data do recebimento do produto pelo lojista e a montagem do mesmo na casa do consumidor final.

Devendo seguir as seguintes orientações:

- 1- Abertura do produto na residência do consumidor final, na frente de pessoa responsável pelo acompanhamento da montagem.
- 2- Conferência de todas as peças do produto, em quantidade e condições, tudo conforme a orientação de montagem.
- 3- Após a montagem fazer o manuseio do produto com a pessoa responsável pelo recebimento, orientando e fazendo os testes necessários para conferir o estado do produto se está perfeito.
- 4- Caso tenha algum defeito, fazer o preenchimento imediato do problema neste formulário, tirar foto e mandar para a empresa no prazo máximo de 1 dia útil.
- 5- Orientar que os produtos home suspenso e painel de fabricação da Valdemóveis tem que ser utilizados para colocação de TV e similares apenas presas no painel ou no home através dos suportes parafusados, que são enviados pela empresa, tendo que ser vistoriados no ato da montagem se esta ficou adequada e segura, não podendo ser colocada em cima dos NICHOS a TV ou similar, pois não foi fabricado com essa finalidade, não tendo condições de aguentar o peso.**
- 6- A Valdemóveis e a loja não se responsabilizam pela fragilidade da parede.

Formulário para ser respondido e assinado pelo consumidor:

Nome consumidora final: \_\_\_\_\_

CPF nº: \_\_\_\_\_

RG nº: \_\_\_\_\_

Endereço: \_\_\_\_\_

Produto comprado: \_\_\_\_\_

Código/Lote: \_\_\_\_\_

- a- Produto foi aberto na frente do consumidor? ( ) sim ( ) não
- b- Produto encontra-se em perfeitas condições? ( ) sim ( ) não
- c- As peças e kits foram completas? ( ) sim ( ) não
- d- O produto após montado e vistoriado está adequado ao uso, não apresentando nenhum defeito? ( ) sim ( ) não
- e- Foi devidamente orientado seu uso? ( ) sim ( ) não
- f- Foi advertido que o produto home e painel não pode ser utilizado o nicho para colocação de TV e similar? ( ) sim ( ) não
- g- Foi vistoriado o produto home e painel e a montagem saiu correta estando seguro ao uso? ( ) sim ( ) não

Após lido e vistoriado venho assinar: \_\_\_\_\_

Data: \_\_\_\_\_

**Obs: Para qualquer pedido de assistência técnica junto a empresa Valdemóveis o presente documento é essencial e imprescindível, tendo que ser enviado junto com pedido de assistência. As demais normas segue Código de Defesa do Consumidor.**

Reclamação do produto no ato da entrega: \_\_\_\_\_

\_\_\_\_\_

\_\_\_\_\_

\_\_\_\_\_

\_\_\_\_\_

\_\_\_\_\_

## **Disposições Gerais**

A Valdemóveis reserva-se ao direito de alterar as características gerais, técnicas e estéticas dos produtos por ela produzidos e comercializados sem prévio aviso.

Este Certificado de Garantia é válido apenas para produtos vendidos e utilizados no território brasileiro.

Data de elaboração: 02/02/2022

Última atualização: 00/00/0000

e-mail: assistência @valdemoveis.com.br