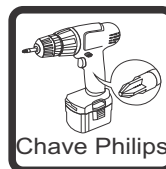


Produto: ARMÁRIO MONTE REY

Código: 5906

Medida do produto montado: 1600 x 2000 x 450 mm

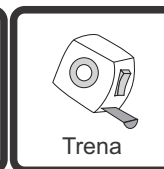
NECESSÁRIO PARA MONTAGEM:



Chave Philips



Martelo

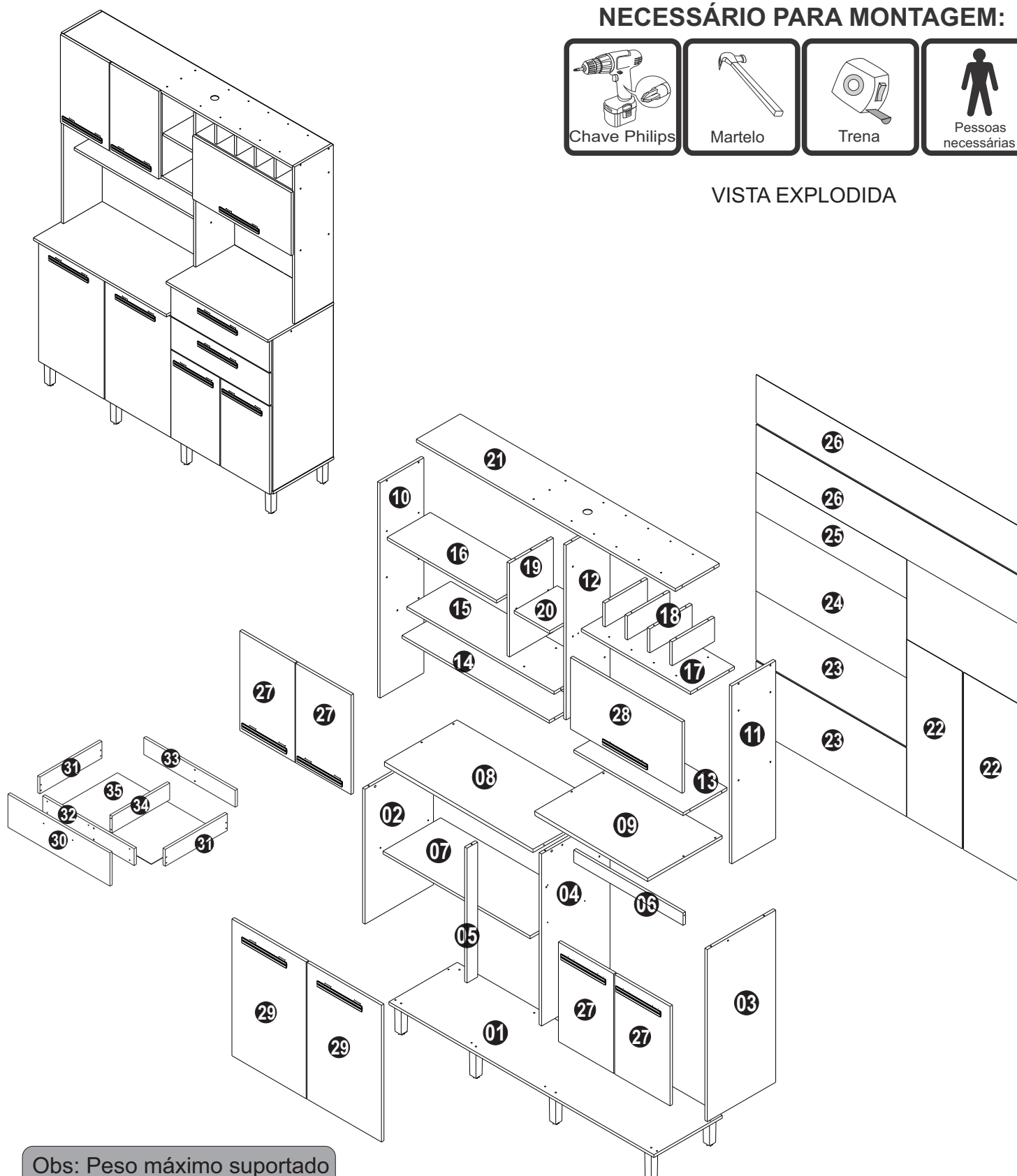


Trena



Pessoas necessárias

VISTA EXPLODIDA








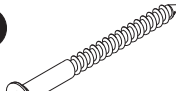
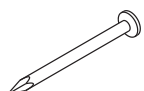




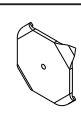

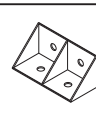
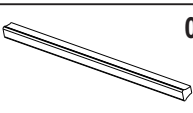
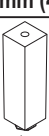
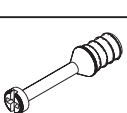

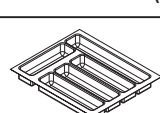

Obs: Peso máximo suportado pela prateleira móvel 5kg
peso máximo suportado por gavetas 2kg

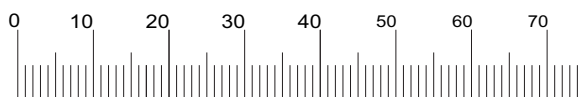
IMPORTANTE: Antes da montagem deste produto, confira todo conteúdo de peças e componentes conforme indicado abaixo. No caso de falta de peças, entre imediatamente em contato com a loja onde o mesmo foi comprado para resolução do problema. A não observância desta instrução, exime o fabricante de quaisquer responsabilidades futuras.

Listagem de peças armário Monte Rey

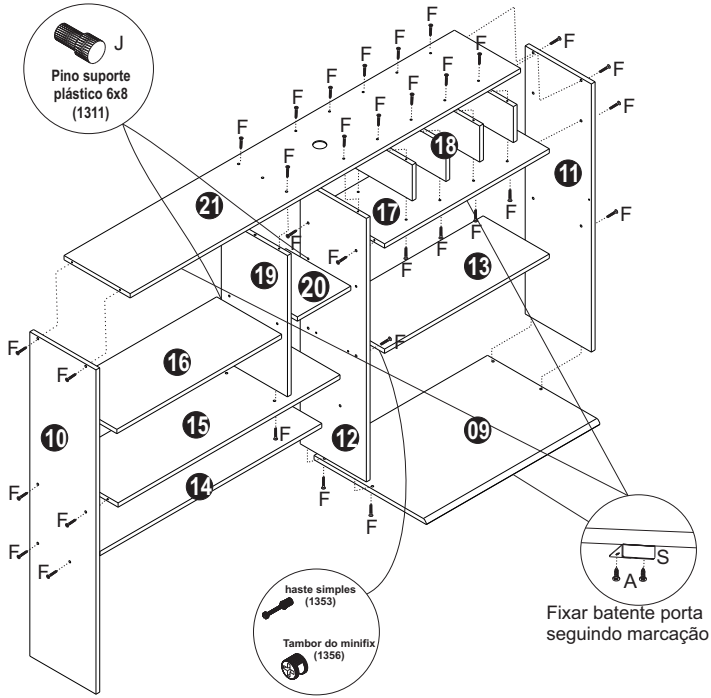
Item	Ref.	Descrição	Comprimento	Largura	Altura	Quantidade	Material
1	5982	Fundo do armario	1600	413	15	1	MDP
2	5081	Lateral inferior esquerda	705	413	15	1	MDP
3	5984	Lateral inferior direito	900	413	15	1	MDP
4	5983	Divisão inferior central	900	413	15	1	MDP
5	3149	Batente da porta	705	64	15	1	MDP
6	6006	Travessa de sustentação	660	64	15	1	MDP
7	5988	Prateleira movel	888	348	15	1	MDP
8	12310	Tampo do balcão	909	450	15	1	MDP
9	12311	Tampo lateral	695	450	15	1	MDP
10	5989	Lateral superior esquerda	1125	265	15	1	MDP
11	5990	Lateral superior direita	930	265	15	1	MDP
12	5998	Divisão superior	914	265	15	1	MDP
13	6007	Fundo da bascula	660	265	15	1	MDP
14	5994	Prateleira estreita	889	192	15	1	MDP
15	5992	Prateleira fixa superior	889	265	15	1	MDP
16	5996	Prateleira móvel maior	660	260	15	1	MDP
17	5997	Fundo adega armário	660	265	15	1	MDP
18	3582	Divisão da adega	246	125	15	4	MDP
19	5993	Divisão menor superior	490	265	15	1	MDP
20	5995	Prateleira móvel	260	214	15	1	MDP
21	5991	Tampo superior	1564	265	15	1	MDP
22	6001	Forro torre microondas	927	336	2,5	2	duratri
23	6002	Forro balcão	910	359	2,5	2	duratri
24	6003	Forro central	910	415	2,5	1	duratri
25	6004	Forro central estreito	910	205	2,5	1	duratri
26	6005	Forro superior armário	1588	252	2,5	2	duratri
27	5999	Porta menor	520	334	15	4	MDP
28	6000	Porta bascula	674	373	15	1	MDP
29	5987	Porta maior	715	449	15	2	MDP
30	5975	Frente de gaveta	673	190	15	2	MDP
31	5109	Lateral de gaveta	410	96	15	4	MDP
32	5976	Contra frente da gaveta	605	96	15	2	MDP
33	5977	Traseiro da gaveta	605	96	15	2	MDP
34	5979	Divisor da gaveta	380	96	15	2	MDP
35	5978	Fundo da gaveta	634	410	2,5	2	duratri

Lista de ferragens

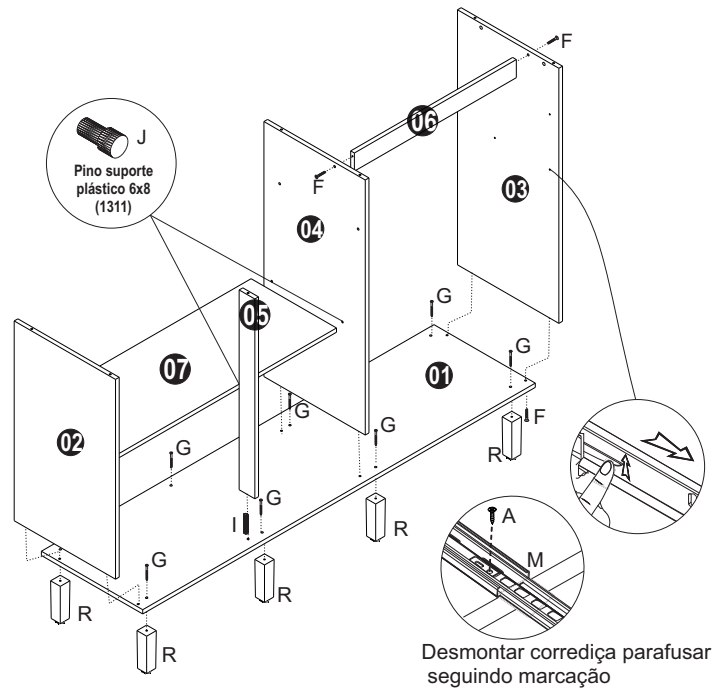
A  Paraf. chata 3,5x14 (1473) 22x	B  Paraf. flang 3,5x14 (1479) 56x	C  Paraf. chata 3,5x25 (1687) 34x	E  Paraf. chata 3,5x40 (1471) 16x	F  Paraf. estrutural 5,0x40 (1470) 64x
G  Paraf. chata 5,0x50 (10940) 08x	H  Prego 8x8 (2870) 150x	I  Pavilha 6x30 (1293) 09x	J  Pino de pressão 6x8 (1311) 13x	L  Pobradora pressão (1348) 14x
M  Corrediça telescópica 350 mm (4100) 02x	N  Fixador metálico (1328) 20x	O  Trapezio (1329) 06x	P  Cantoneira 4 furos (2188) 01x	Q  Puxador MDF (14482) 09x
R  Pés 130mm retangular (11942) 08x	T  Haste simples (1353) 02x	U  Tambor do minifix (1356) 02x	V  Divisor para talher (4121) 01x	X  Pistão a gás 80 (1372) 01x



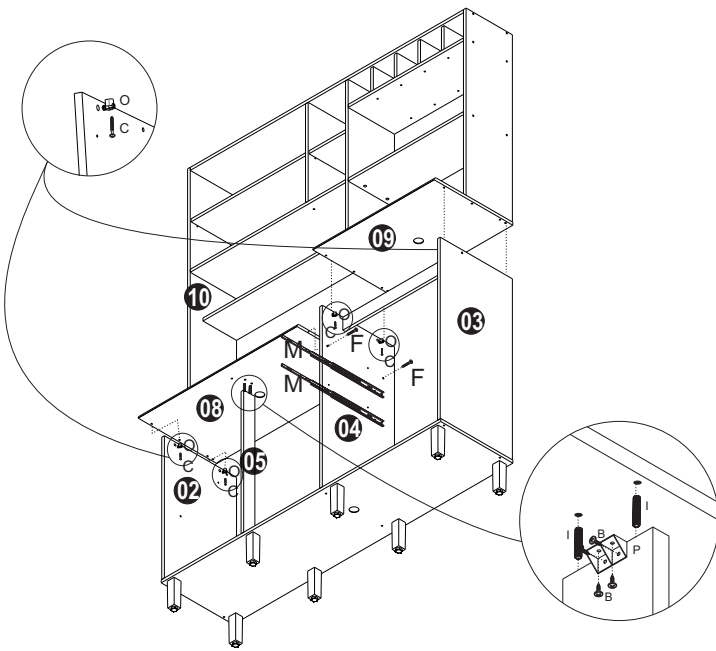
1º Montar Módulo superior do armário, usar parafuso **F** unindo peças conforme indicado na figura. Usar mini fix para unir fundo 13 a divisão 12.



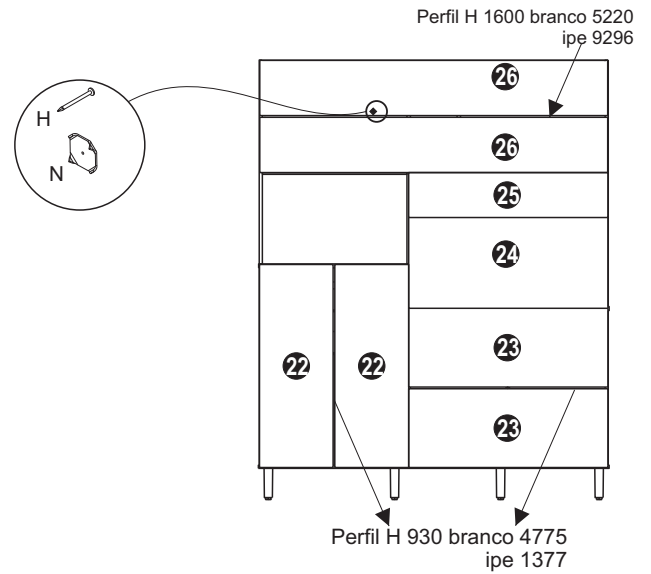
2º Montar pés **R** na base **1**, usar parafuso **G**. Montar peças **2, 3, 4,** e **5** na base **1**, usar parafuso **F**. Fixar corredeira **M** nas laterais **3** e **4** usar parafuso **A**.



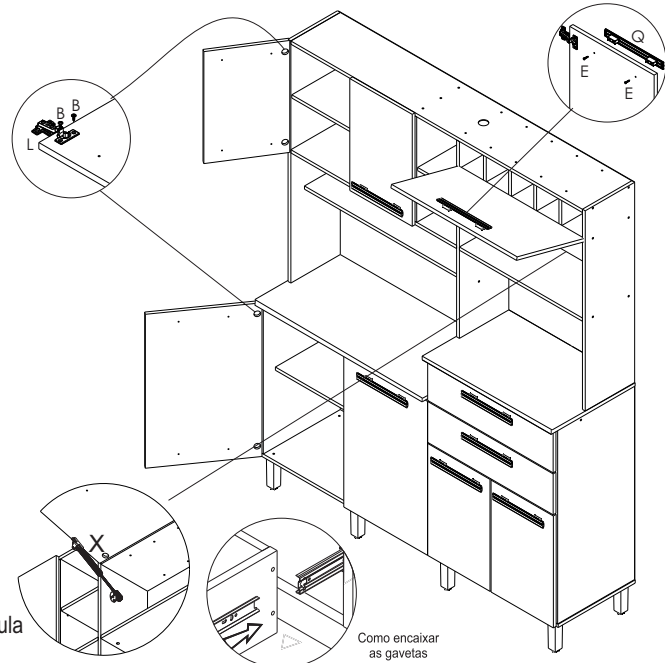
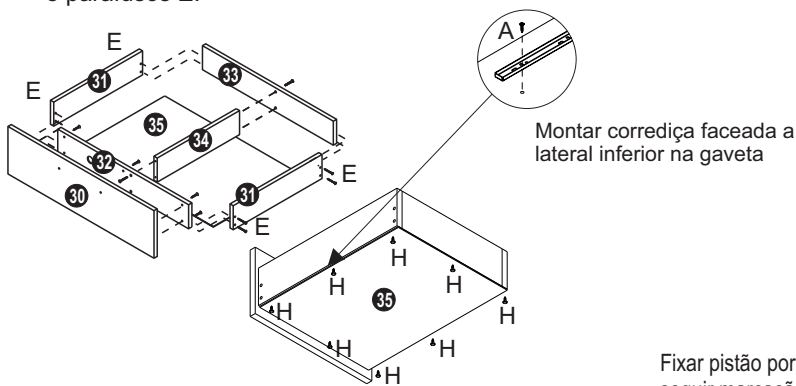
3º Unir módulo inferior ao módulo superior do armário. Parafusar tampo **8** na lateral **4**, usar parafuso **F**, em seguida coloque módulo superior sobre módulo inferior. parafuse tampo **8** na lateral superior **10**, em seguida unir os dois módulos utilizando trapézio **O** e parafuso **C**.



4º Usar pregos **H**, fixadores **N** e perfil **H** para fixar forros.



5º Parafusar laterais **31** no traseiro **33**, divisão **34** e contra frente **32**, usar parafuso **E** em seguida fixe frente de gaveta **30** na contra frente **32** parafuso **C**. fixe fundo da gaveta **34** utilizando pregos **H**. Montar portas usar dobradiça **L** e parafuso **B**, após instalar coloque os puxadores **Q** e parafusos **E**.



Certificado de Garantia e Entrega Técnica ValdeMóveis

TERMOS E PRAZO DE GARANTIA

A indústria de móveis Valdemoveis Ltda assegura 90 (noventa) dias de garantia legal para toda a linha de produtos, mediante a apresentação de nota fiscal, com início da contagem do prazo nos termos da lei vigente.

Constando o eventual defeito de fabricação, o consumidor deverá entrar em contato com a loja onde adquiriu o produto ou em caso de compra direta com o e-mail da empresa informado neste certificado. No prazo de garantia, as partes por ventura defeituosas serão substituídas gratuitamente, por outra da mesma linha e modelo.

O projeto, instalação e a montagem dos produtos na residência do consumidor não são de responsabilidade da ValdeMoveis, bem como instalações de eletrodoméstico. As montagens devem seguir as instruções que se encontram na embalagem de cada módulo.

EXCLUSÃO DA GARANTIA

O presente termo exclui de sua garantia:

- Danos causados em consequência de acidentes, mau uso, manuseio ou deslocamento incorreto dos produtos;
- Defeitos causados por montagem incorreta ou em paredes inadequadas (a fixação dos Painéis, Homes Suspenso e Armários de forma segura depende da qualidade da parede);
- Danos decorrentes de agentes externos (inundações, incêndios, etc.);
- Danos causados por produtos de limpeza não recomendadas por esse manual;
- Danos causados por agentes da natureza externos (cupins, insetos e outras pragas);
- Danos no transporte não certificado pela empresa ValdeMoveis;
- Defeitos originário da utilização do produto em ambientes sujeitos a intempérie, umidade, maresia, frio e calor intenso;
- A ValdeMoveis não se responsabiliza pela instalação de cubas, pias ou similares;
- Também não se responsabiliza pelas instalações elétricas, hidráulicas e de gás, bem como os danos que possa vir a causar no produto.



A Indústria de Móveis ValdeMoveis LTDA garante a qualidade de seus produtos quanto a avarias de produção, conforme a Lei 8078/90, nos limites estabelecidos. A ValdeMoveis reserva o direito de efetuar modificações de caráter técnico, sem aviso prévio. Este Certificado de Garantia é válido apenas para produtos vendidos e utilizados no território brasileiro.