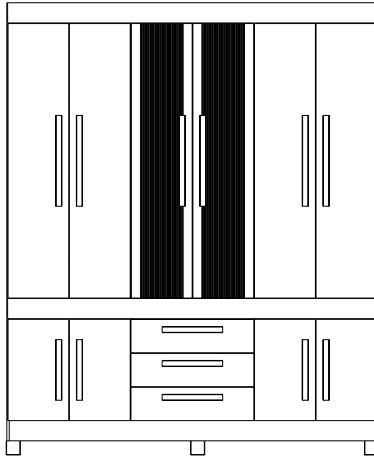
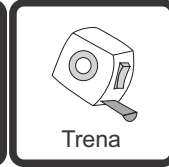




**Produto: ROUPEIRO BEM TE VI**

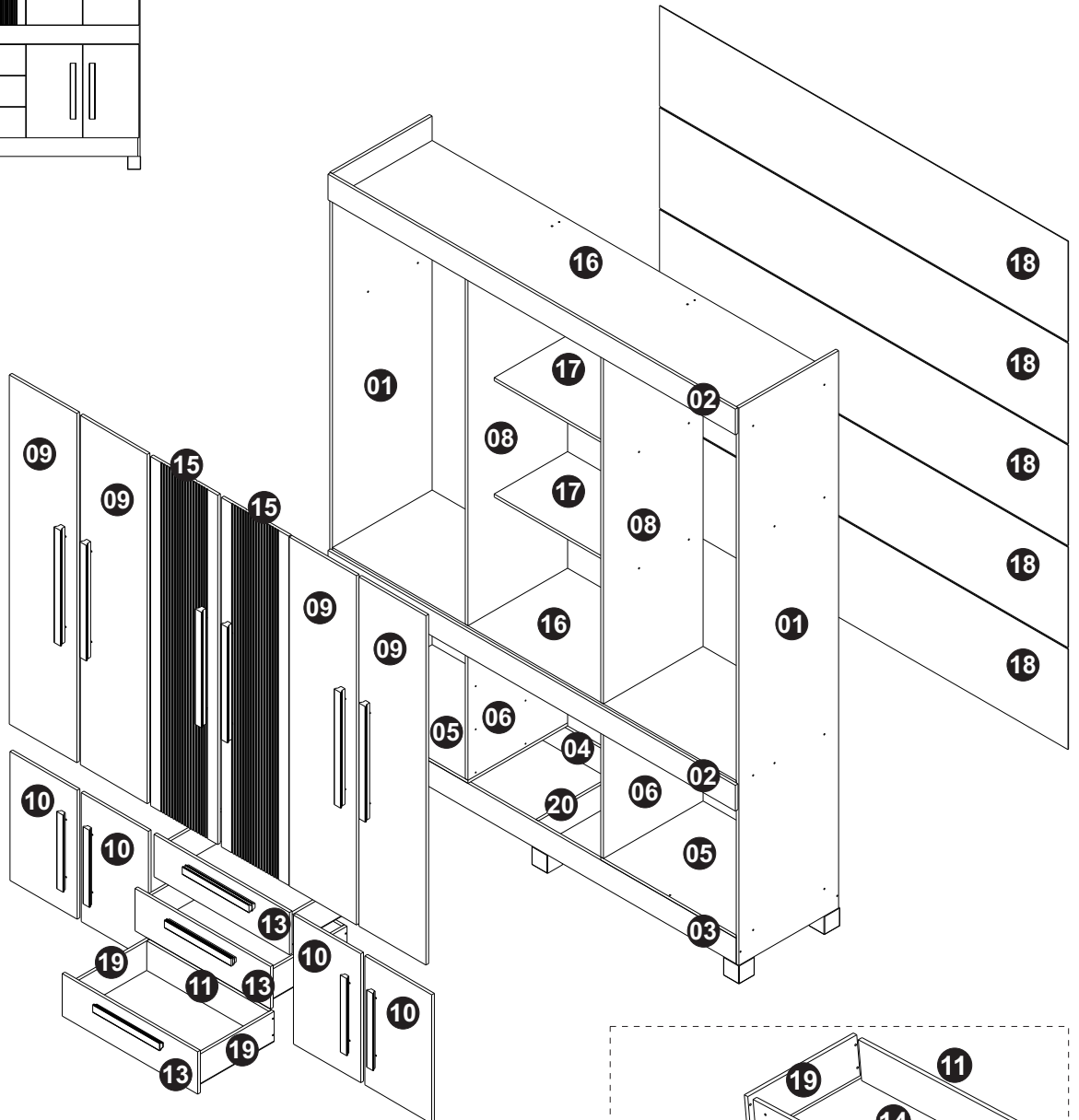
**Código: 16947**

**Medida do produto montado: 2250 x 1850 x 470 mm (AxLxP)**

## NECESSÁRIO PARA MONTAGEM:



## VISTA EXPLODIDA



### VOLUME 01

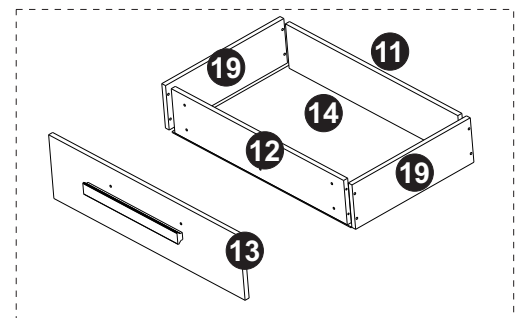
01;02;03;04;  
08;16;18;20.

### VOLUME 02

05;06;07;11;12;  
13;14;17;19.

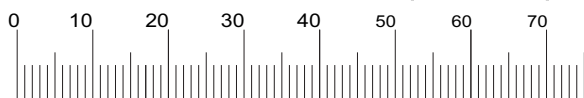
### VOLUME 03

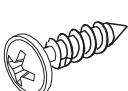
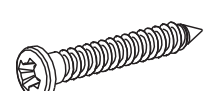
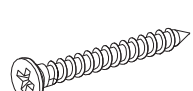
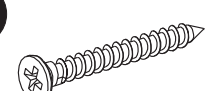
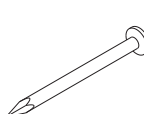

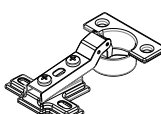

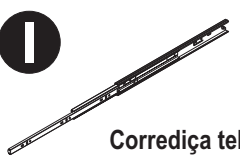

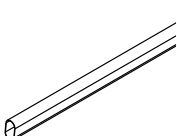
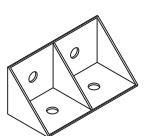
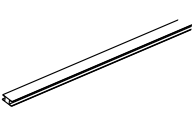
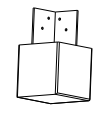


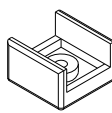
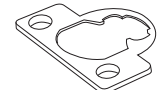
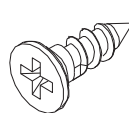
09;10;15.



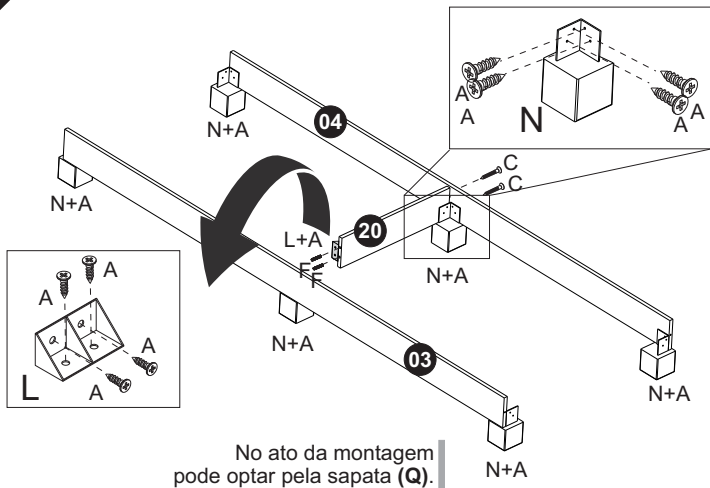
LISTAGEM ROUPEIRO BEM TI VI

Cod.	Ref.	Descrição	Comp	Larg	Alt	Material	Qnt
1	16971	LATERAL	2170	448	12	MDF	2
2	17036	RODATAMPO	1831	100	12	MDF	2
3	16973	RODAPÉ FRONTAL	1815	100	12	MDF	1
4	16974	RODAPÉ TRASEIRO	1815	100	12	MDF	1
5	16975	BASE	609	448	12	MDF	2
6	16976	DIVISÃO INFERIOR	590	448	12	MDF	2
8	16978	DIVISÃO SUPERIOR	1349	448	12	MDF	2
9	16979	PORTA SUPERIOR	1358	302	12	MDF	4
10	16980	PORTA INFERIOR	502	302	12	MDF	4
11	16981	TRASEIRO GAVETA	549	115	12	MDF	3
12	16982	CONTRA FRENTE GAVETA	549	115	12	MDF	3
13	16983	FRENTE DE GAVETA	609	165	12	MDF	3
14	16984	FUNDO GAVETA	570	350	2,5	HDF	3
15	16985	PORTA FRESADA	1358	302	12	MDF	2
16	16986	BASE / TAMPO	1815	448	12	MDF	2
17	16987	PRATELEIRA	597	330	12	MDF	2
18	16988	FORRO	1836	391	2,5	HDF	5
19	16989	LATERAL GAVETA	350	115	12	MDF	6
20	16990	DIVISÃO RODAPÉ	424	100	12	MDF	1



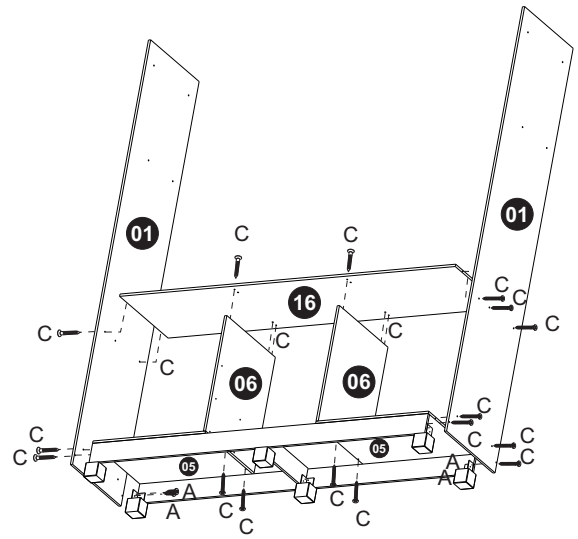
<p><b>A</b>  <b>200x</b></p> <p>Paraf. flang 3,5x12 (2591)</p>	<p><b>B</b>  <b>18x</b></p> <p>Paraf. 3,5x22 panela (1477)</p>	<p><b>C</b>  <b>60x</b></p> <p>Paraf. chata 3,5x40 (1471)</p>	<p><b>D</b>  <b>30x</b></p> <p>Paraf. chata 4,0x25 (7769)</p>
<p><b>E</b>  <b>80x</b></p> <p>Prego 10x10 (1318)</p>	<p><b>F</b>  <b>10x</b></p> <p>Pavilha 6x30 (1293)</p>	<p><b>G</b>  <b>26x</b></p> <p>Dobradiça 26mm CURVA (1348)</p>	<p><b>H</b>  <b>02x</b></p> <p>Cantoneira 2 furos (1380)</p>
<p><b>I</b>  <b>03x</b></p> <p>Corrediça telescópica 350mm (4100)</p>	<p><b>J</b>  <b>04x</b></p> <p>Suporte cabideiro (1369)</p>	<p><b>K</b>  <b>02x</b></p> <p>Cabideiro Alumínio 588mm (17303)</p>	<p><b>L</b>  <b>09x</b></p> <p>Cantoneira 4 furos (2188)</p>
<p><b>M</b>  <b>04x</b></p> <p>Perfil H 1815mm (16937)</p>	<p><b>N</b>  <b>06x</b></p> <p>Pé plástico cantoneira 100x50 (11942)</p>	<p><b>O</b>  <b>07x</b></p> <p>Puxador MDF 300mm (17001)</p>	<p><b>P</b>  <b>06x</b></p> <p>Puxador MDF 450mm (17003)</p>
<p><b>Q</b>  <b>06x</b></p> <p>Mini Sapata U (1343)</p>	<p><b>R</b>  <b>26x</b></p> <p>Calço 1,5MM p/ dobradiça 26MM(14458)</p>	<p><b>S</b>  <b>35x</b></p> <p>Paraf. Chata 3,5x12 (1475)</p>	

01

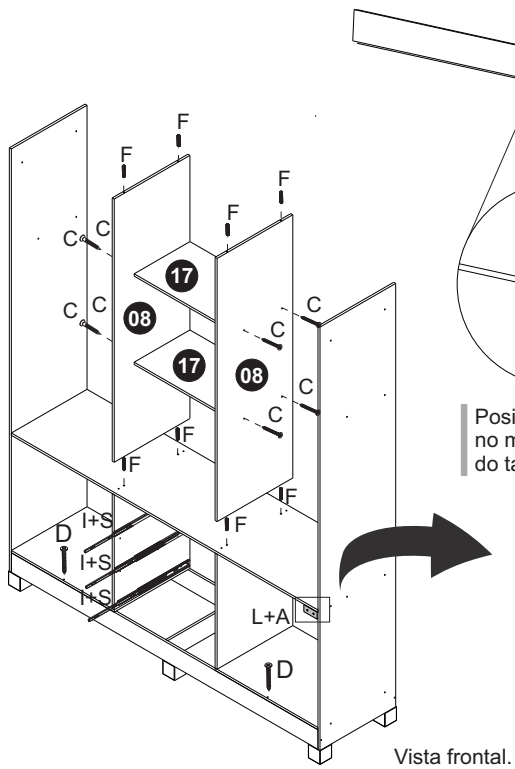


No ato da montagem pode optar pela sapata (Q).

02

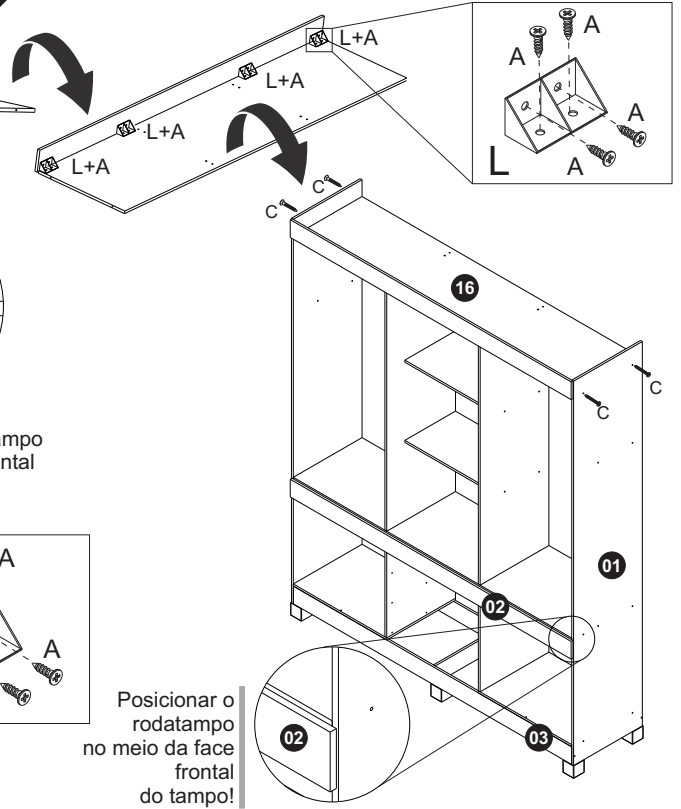


03



Vista frontal.

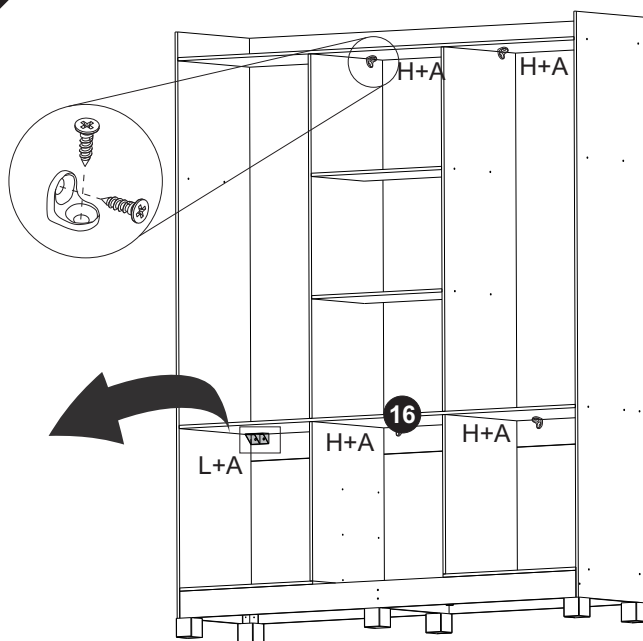
04



Posicionar o rodapão no meio da face frontal do tampo!

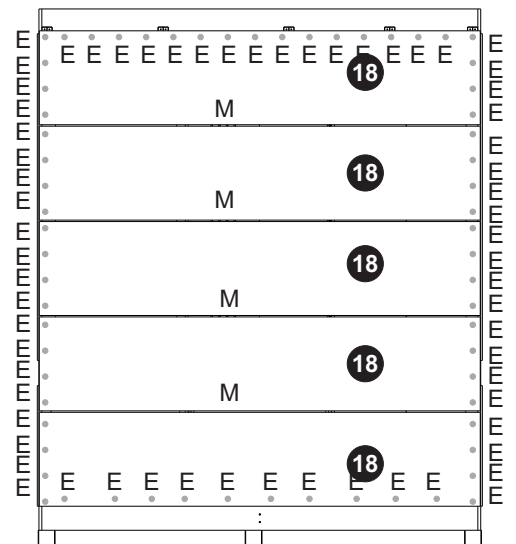
Posicionar o rodapão no meio da face frontal do tampo!

05



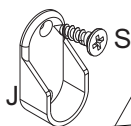
Vista traseira.

06

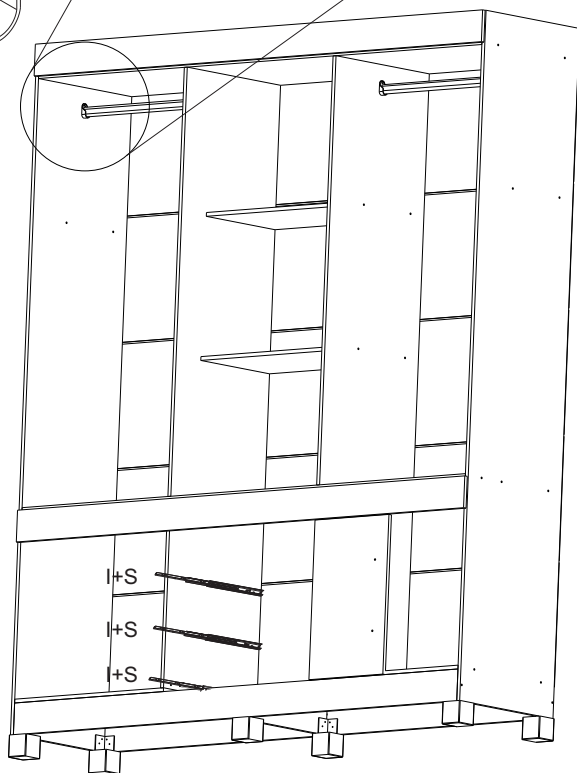


Segui as medidas para fixar o suporte.

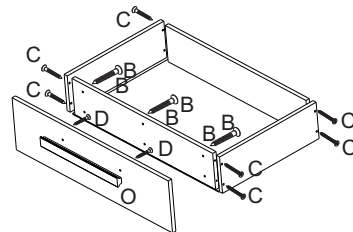
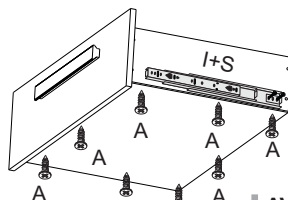
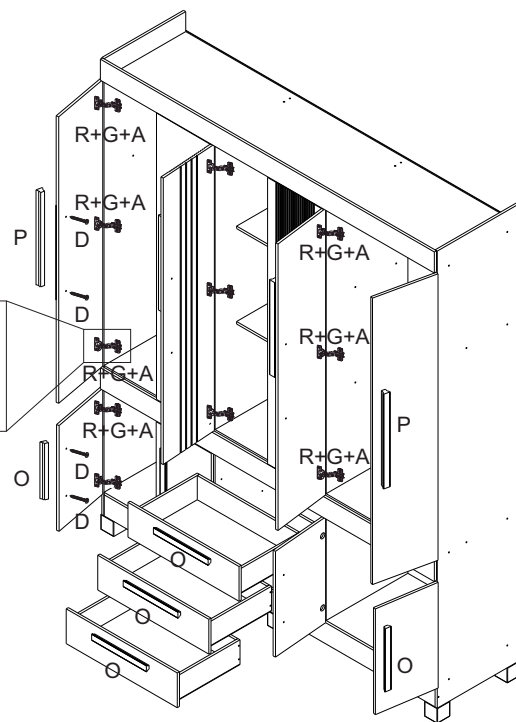
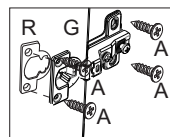
50mm  
J+K  
224mm



Fazer a pré montagem das corredeiras seguindo a marcação.



**ATENÇÃO:**  
Usar calço R nas dobradiças.



**AVISO:**  
Posicionar a corredeira na parte inferior da gaveta.

## Certificado de Garantia e Entrega Técnica ValdeMóveis

### TERMOS E PRAZO DE GARANTIA

A indústria de móveis Valdemoveis Ltda assegura 90 (noventa) dias de garantia legal para toda a linha de produtos, mediante a apresentação de nota fiscal, com início da contagem do prazo nos termos da lei vigente.

Constando o eventual defeito de fabricação, o consumidor deverá entrar em contato com a loja onde adquiriu o produto ou em caso de compra direta com o e-mail da empresa informado neste certificado. No prazo de garantia, as partes por ventura defeituosas serão substituídas gratuitamente, por outra da mesma linha e modelo.

O projeto, instalação e a montagem dos produtos na residência do consumidor não são de responsabilidade da ValdeMóveis, bem como instalações de eletrodoméstico. As montagens devem seguir as instruções que se encontram na embalagem de cada módulo.

### EXCLUSÃO DA GARANTIA

O presente termo exclui de sua garantia:

- Danos causados em consequência de acidentes, mau uso, manuseio ou deslocamento incorreto dos produtos;
- Defeitos causados por montagem incorreta ou em paredes inadequadas (a fixação dos Painéis, Homes Suspense e Armários de forma segura depende da qualidade da parede);
- Danos decorrentes de agentes externos (inundações, incêndios, etc.);
- Danos causados por produtos de limpeza não recomendadas por esse manual;
- Danos causados por agentes da natureza externos ( cupins, insetos e outras pragas);
- Danos no transporte não certificado pela empresa ValdeMóveis;
- Defeitos originário da utilização do produto em ambientes sujeitos a intempérie, umidade, maresia, frio e calor intenso;
- A ValdeMóveis não se responsabiliza pela instalação de cubas, pias ou similares;
- Também não se responsabiliza pelas instalações elétricas, hidráulicas e de gás, bem como os danos que possa vir a causar no produto.

**Valde**  
**móveis**  
DIFERENTE EM CADA DETALHE

A Indústria de Móveis ValdeMóveis LTDA garante a qualidade de seus produtos quanto a avarias de produção, conforme a Lei 8078/90, nos limites estabelecidos. A ValdeMóveis reserva o direito de efetuar modificações de caráter técnico, sem aviso prévio. Este Certificado de Garantia é valido apenas para produtos vendidos e utilizados no território brasileiro.